

Workshop Planlanması

3 ADIMDA KURSUNUZ PLANLAYIN

konu - İsim - İçeriđi



Neden kurs vermeliyim?

maruziyet
topluluk (ilgi ortaklık)
gelir
etki
tecrübe





Yapabilecek hatalar

NEDEN BAZI KURSLARI BAŞARILI OLMUYORLAR?

- zamanı yetmedi
- kursiyerler işe bitiremiyorlar
- kurs hedefe odaklamıyor
- kursun akışkanlığı yok

PLAN İSTER


- kurs kazanç elde edilmiyor
- ### HESAP İSTER

Konu Belirtin

Atölye çalışmasının sonunda öğrenci şunları yapabilecektir ...

- Kurs kim için?
(anneler, yeni başlayanlar, ...)
- Konu ne olacak?
(doğal sabun, losyon yapımı, ...)
- Neler öğrenecekler?
(ilk kolay krem, tek renkli zeytinyağlı sabun, ...)
- Ne kadar sürecek?
(3 saat, 5 gün, 6 hafta, ...)

3 saatlik atölye çalışmasının sonunda yeni başlayanları sabun yapımının temel adımları öğrendi ve ilk sabunu eve getirecek.



Adı Verin

Bütün detayları paylaşın

Ana Başlık: Kısa ve basit olsun


Başlık: Onlara atölye içeriğinden, neden ihtiyaç duyduklarından ve ne kazanacaklarından biraz daha bahsedin

Açıklama: Burada detayları yazın: yeri, süresi, fiyatı, kişi sayısı

Yeşil Kozmetik

Mutfaktan & Bahçenizden Yapabilecek Kolay Cilt Bakım Ürünleri

3 saatlik canlı workshop, Pazartesi Saat 13'de, Yeşil Kahvede (maks. 7 kişi), Ücreti: 150 TL (çay sınırsız dahil), Kayıt olmak için ... arayın



Planlanma 1

Beyin Fırtınası

ufak not kağıtları (post it) al ve aklınıza gelen her paylaşmak istediğiniz şey not alın


dersin sonuçtan başlangıça doğru yaz (ters mühendislik)

hedef ulaşmak için hangi adımları gerekir not al

mantıklı bir sıralama koymaya çalışın, fazlası, eksiği ekleyin/çıkartın

İlk Sabun

yapacak adımlar - kostik güvenliği & hazırlanması - yağ seçimi - renk seçimi - koku seçimi - sabun dökmeye - çıkartmaya & dilimleme



Planlanma 2




Göster - Yaptır & Destek Ver - Tekrar

- konu anlatırken nereye doğal bir mola oluşturur?
- hangi aşamada öğrenciler kendine bir şey yapacaklar?

İlk Sabun

yapacak adımlar - kostik güvenliği & hazırlanması - yağ seçimi - renk seçimi - koku seçimi - sabun dökmeye - çıkartmaya & dilimleme




Planlanma 3



Detaylı Plan Oluştur

Süresi	Konu	Öğretmen etkinliği	Öğrenci etkinliği	Malzemeler
5 dakika	Giriş	Sunum	Dinlemek	bilgisayar, öğrenci notları
10 dakika	Tanışalım	nasıl yapılır açıklaması	katılmak	soru kartları
10 dakika	Malzeme tanıtımı	göstermek & anlatmak	not almaya	malzeme, çalışma kağıdı

Derste onu da ellinize tutun takıldığı bir nokta varsa, ya da öğrencileri plana göre gitmiyorlarsa planı yardım için kullanabilirsiniz.



Fiyatlandıma

Notları & Videosu yarından itibaren websayfada